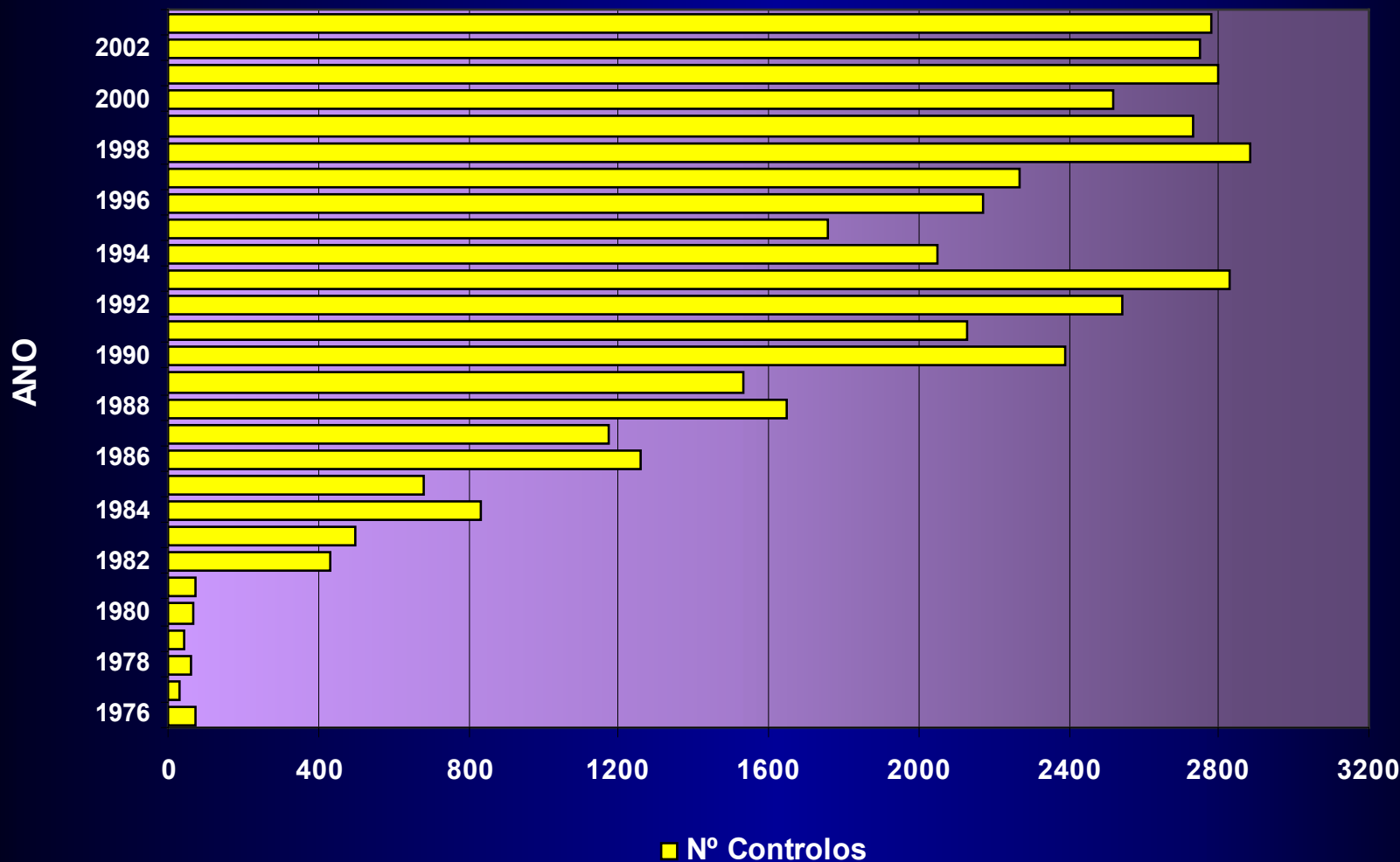


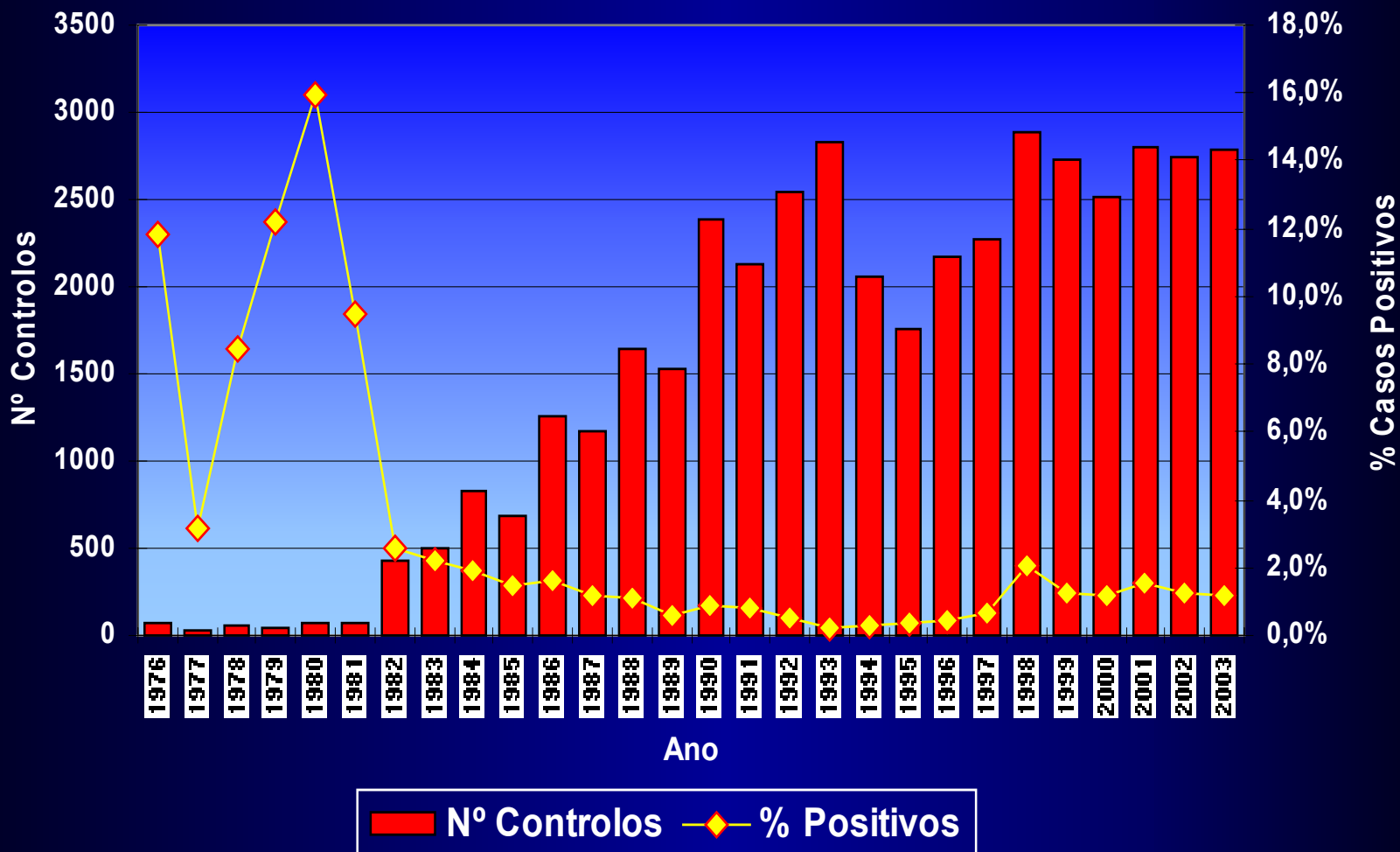
***LUTA CONTRA A DOPAGEM  
-DADOS ESTATÍSTICOS 2003-***

***CONSELHO NACIONAL  
ANTI DOPAGEM***

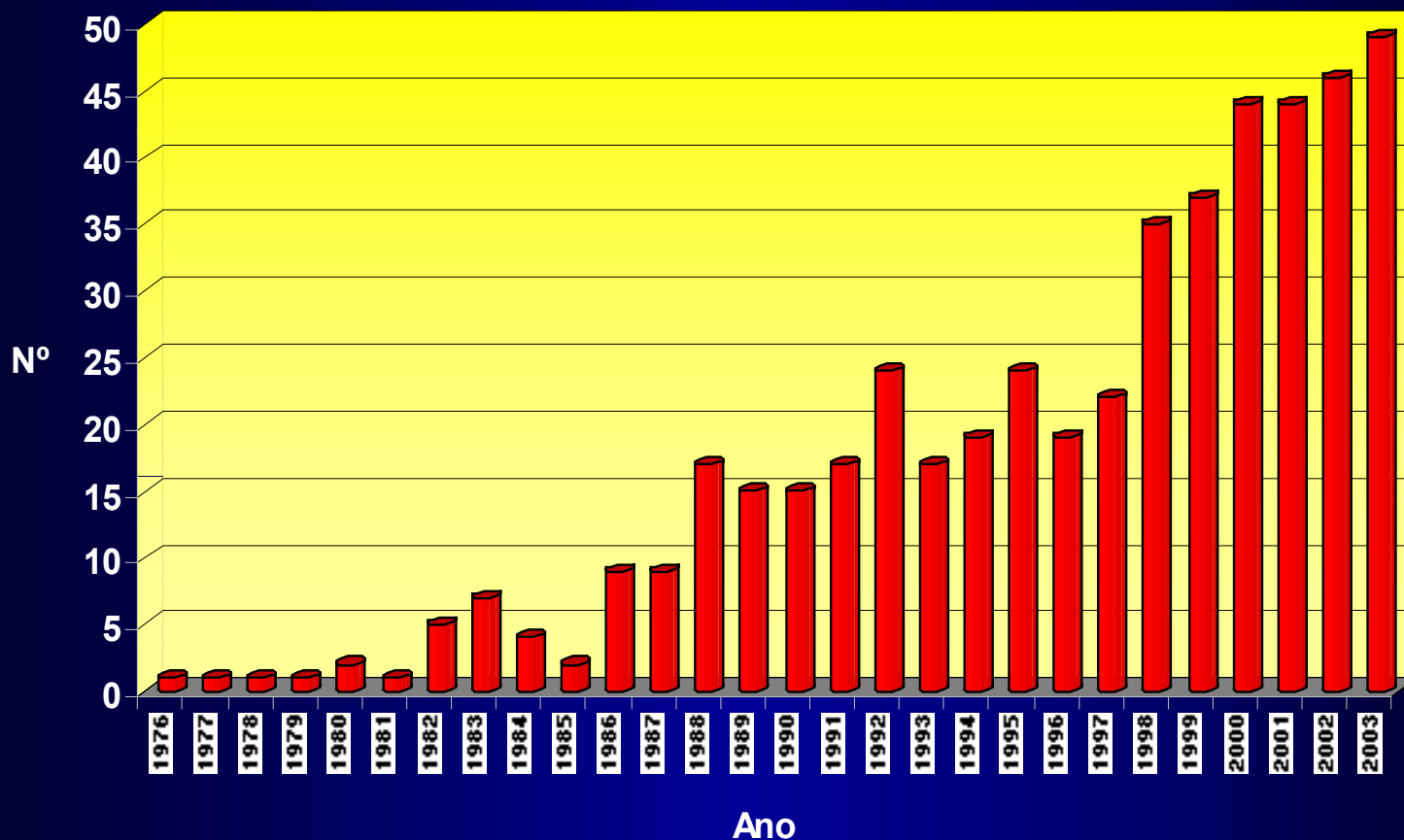
# NÚMERO DE CONTROLOS REALIZADOS DE 1976 A 2003



# NÚMERO DE CONTROLOS/% DE CASOS POSITIVOS DE 1976 A 2003

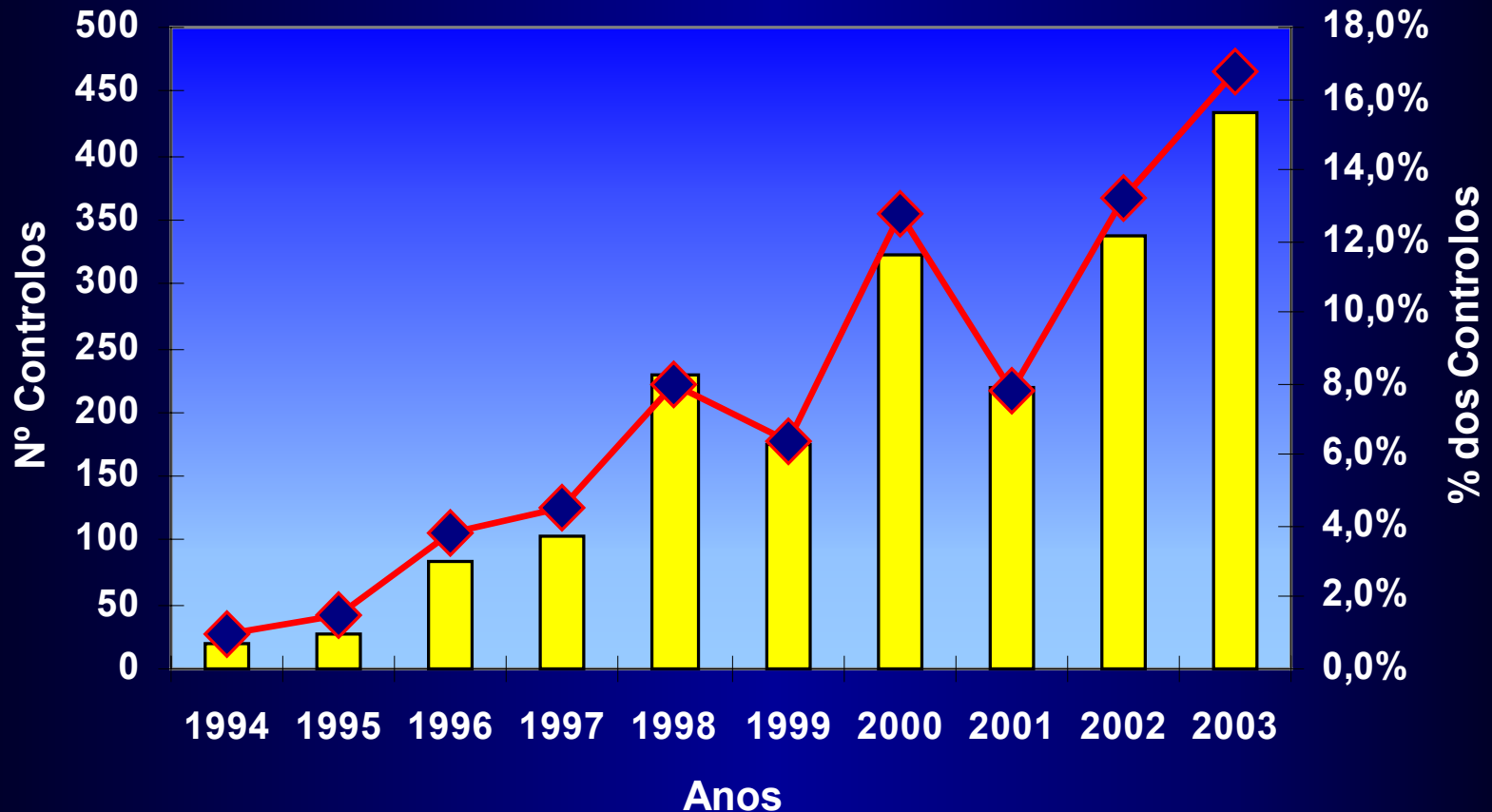


## EVOLUÇÃO DO NÚMERO DE MODALIDADES CONTROLADAS DE 1976 A 2003



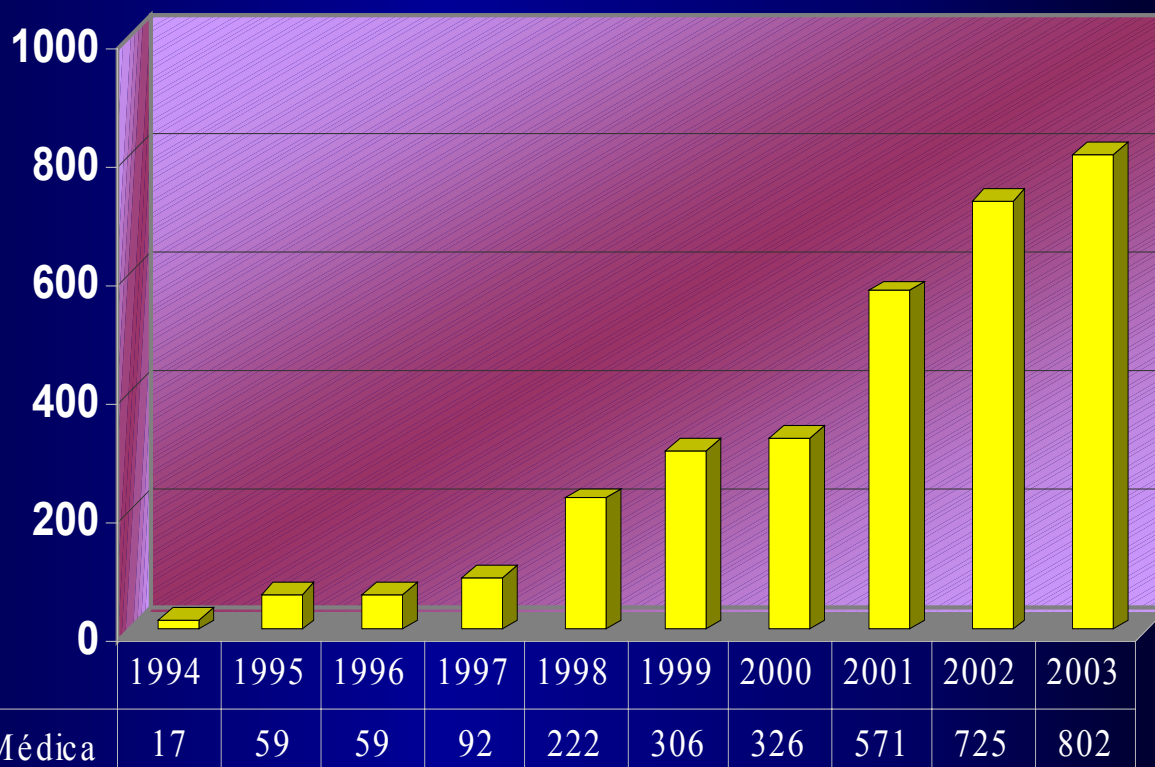
■ Modalidades Controladas

## NÚMERO DE CONTROLOS FORA DE COMPETIÇÃO DE 1994 A 2003

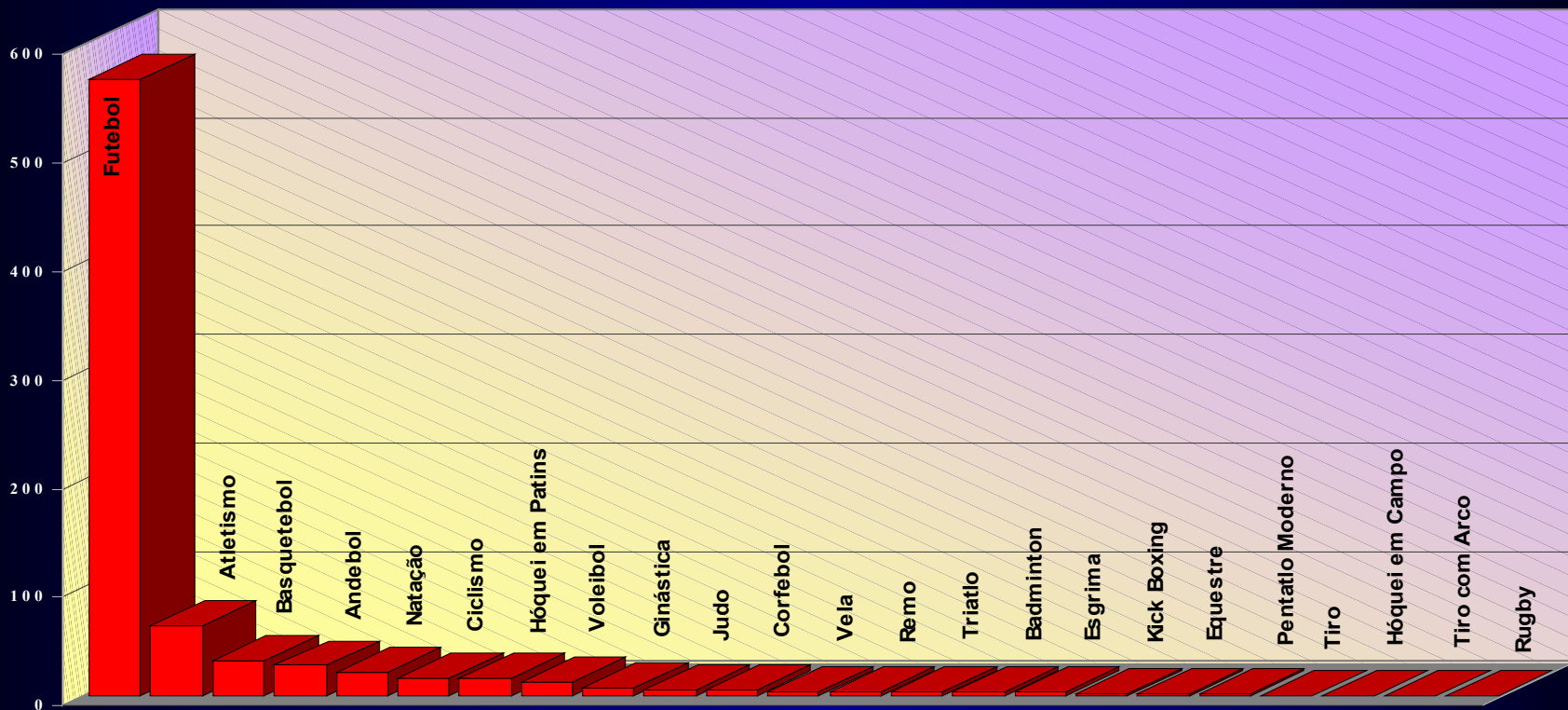


■ Nº Controlos Fora Competição —◇— % Controlos Fora Competição

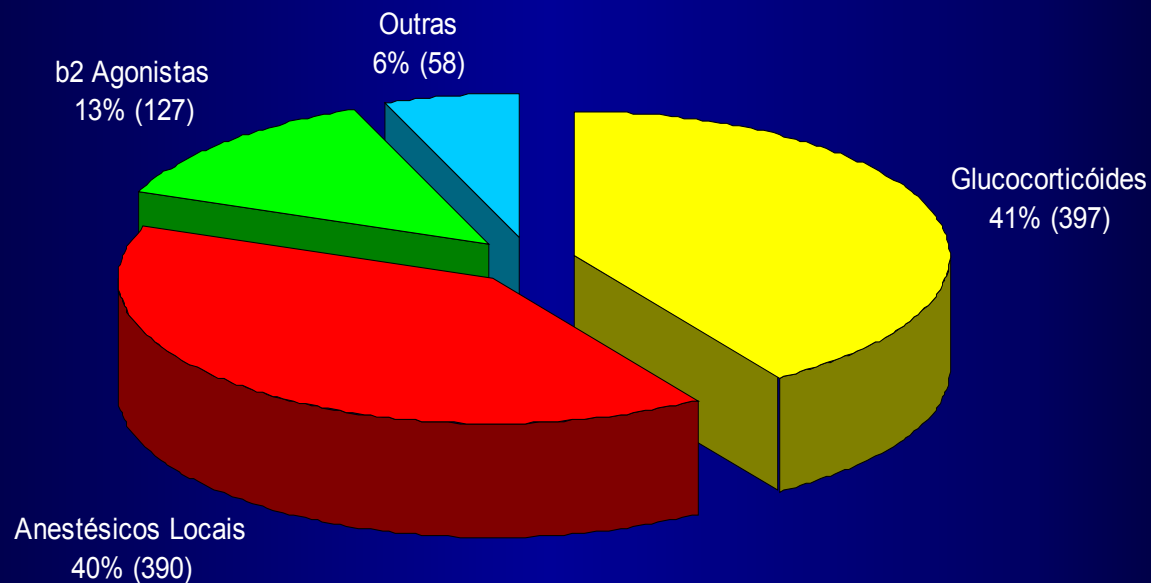
## AVISOS DE PRESCRIÇÃO MÉDICA DE 1994 A 2003



Nº DE AVISOS DE PRESCRIÇÃO MÉDICA  
POR MODALIDADE

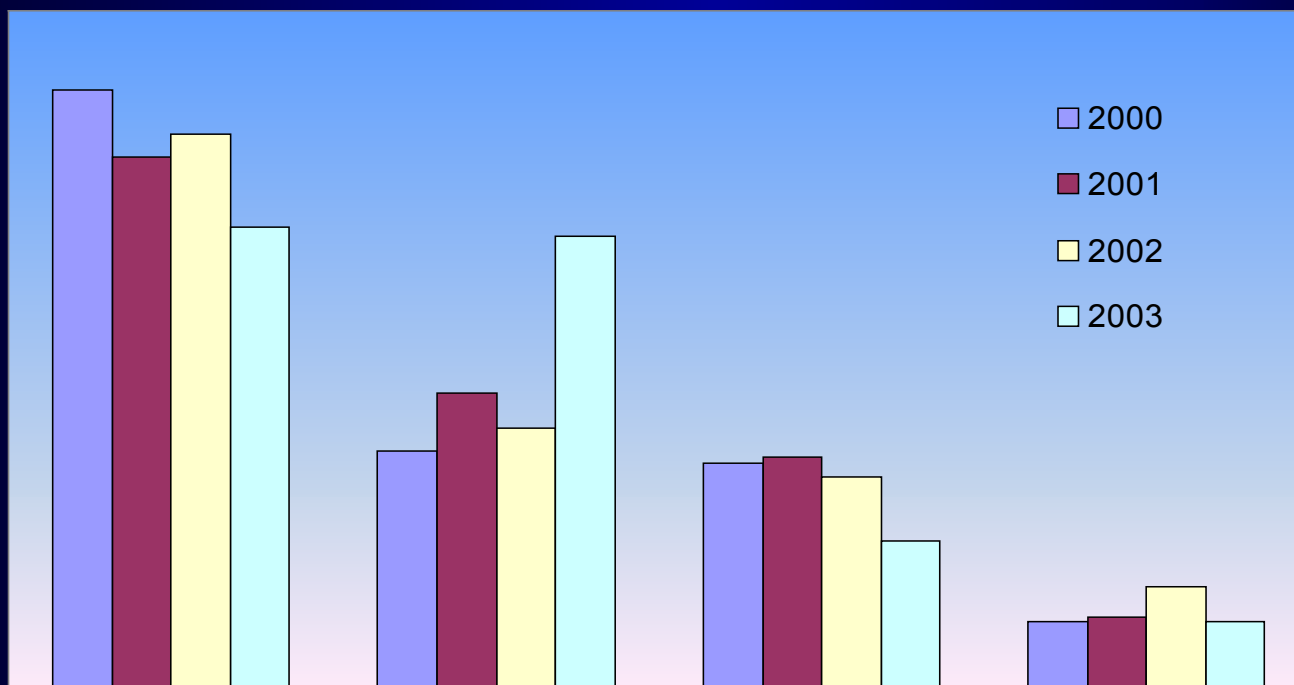


## Nº DE AVISOS DE PRESCRIÇÃO MÉDICA POR SUBSTÂNCIA DECLARADA





## AVISOS DE PRESCRIÇÃO MÉDICA POR GRUPOS DE SUBSTÂNCIAS DECLARADAS



	Glucocorticóides	Anestésicos Locais	Beta2 Agonistas	Outras
■ 2000	53%	21%	20%	6%
■ 2001	47%	26,2%	20,5%	6,3%
■ 2002	49,1%	23,0%	18,8%	9,1%
■ 2003	40,8%	40,1%	13,1%	6,0%

## CONTROLOS EFECTUADOS EM 2003

⇒ N° Total Amostras (Plano Nacional AntiDopagem): — **2590**

- N° Total de Amostras Fora de Competição — **434**
- N° de Modalidades Controladas — **49**

⇒ N° Total Amostras (Extra Plano Nac. AntiDopagem): — **192**

- DFSC / WADA — **89**
- UEFA — **32**
- FINADA — **11**
- Controlo de Qualidade — **60**

⇒ N° TOTAL DE AMOSTRAS: — **2782**

## CONTROLOS EFECTUADOS EM 2003 (MODALIDADES/Nº AMOSTRAS)

ANDEBOL	36	135	LUTAS AMADORAS	4	13
ARQUEIROS	1	5	MOTOCICLISMO	6	26
ARTES MARCIAIS	1	5	NATAÇÃO	32	103
ATLETISMO	95	305	ORIENTAÇÃO	1	4
AUTOMOBILISMO	33	44	PATINAGEM	1	1
BADMINGTON	3	14	PENTATLO MODERNO	4	12
BASQUETEBOL	48	167	PESCA SUBMARINA	1	3
BILHAR	2	7	POLO AQUÁTICO	3	8
BOXE	8	28	REMO	6	33
CANOAGEM	4	8	RUGBY	2	8
CICLISMO	60	259	SKI NAUTICO	2	3
CORFEBOL	2	6	SURF	3	6
DAMAS	1	2	TAEKWON-DO	1	4
EQUITAÇÃO	1	4	TÊNIS	1	7
ESGRIMA	11	32	TENIS DE MESA	2	2
F.P.D.D.	7	27	TIRO	7	13
FUTEBOL	312	1124	TIRO ARMAS CAÇA	2	5
FUTSAL	3	12	TIRO COM ARCO	1	4
GINÁSTICA	8	26	TRAMPOLINS	1	1
GINÁSTICA RIT.	1	6	TRIATLO	11	34
HÓQUEI PATINS	13	44	VELA	14	38
JET-SKI	1	2	VOLEIBOL	17	36
JUDO	17	47	VÔO LIVRE	3	12
KARATÉ	1	4	XADREZ	1	3
KICK BOXING	10	30			



CONSELHO NACIONAL  
ANTIDOPAGEM

## CASOS POSITIVOS POR MODALIDADE

**ANO 2003**

Modalidade	Nº. de casos positivos	% de casos positivos
Andebol	2 *	1,54 %
Automobilismo	2	4,55 %
Boxe	3	10,71 %
Ciclismo	1 *	0,43 %
Damas	1	50,00 %
Desporto para Deficientes	1 *	3,70 %
Futebol	12	1,10 %
Kickboxing	4	13,33 %
Lutas Amadoras	1	7,69 %
Pesca Submarina	1	33,33 %
Surf	1	16,67 %
Vela	3	7,89 %
<b>TOTAL:</b>	<b>32 **</b>	<b>1,18 %</b>

\* Atletas não filiados nas Federações Nacionais

\*\* Mais 2 casos que estão em estudo para definição de eventual positividade

## CASOS POSITIVOS REPORTADOS POR TIPO DE SUBSTÂNCIAS EM 2002 E 2003

